



comarVI

Frentes de **Armario**

Tarifa **2021**

Características generales

Frentes correderas

- Fabricados con tablero de 16 mm de grueso.
- Perfiles de aluminio lacado, anodizado o rechapado
- Sistema de cierre hidráulico en todas las hojas.
- Disponibles para los siguientes sistemas y perfiles:
 - * Sistema de guías de 8 cm de ancho en dos carriles, perfiles disponibles: FINE, SUN-8, STAR-8, FOUR y SEVEN.
 - * Sistema de guías de 6 cm de ancho en dos carriles, perfiles disponibles: STAR-6 y SUN-6.
 - * Sistema de guías de 9 cm de ancho en tres carriles, perfiles disponibles: STAR-9 y SUN-6.
- Altura máxima estándar de 250 cm.
- Cercos laterales de 16 mm de grueso.
- Molduras de revestimiento disponibles en varias medidas y acabados.

Incrementos y descuentos especiales

- Puertas con alto o ancho superior al máximo estándar, incrementar 10% (cada 10 cm.) al precio de la hoja.
- Frentes con altura inferior a 130 cm descuento del 25%
- Frentes con altura inferior a 60 cm descuento del 50%
- Modelos prelacados, descuento del 10%
- Lacado especial, consultar.

Frentes abatibles

SIN PERFIL

- Fabricados con **tablero de 19 mm** de grueso en dos tipos de acabados.
 - * Lacado a dos caras en acabado blanco estándar.
Altura máxima estándar de 240 cm.
 - * Melamina lisos, con perímetro canteado en PVC de 1 mm.
Altura máxima estándar de 270 cm.

Las puertas se suministran mecanizadas y con bisagras rectas con freno. Se ofrece la opción de suministro de hojas sueltas o con kit de cercos laterales. Molduras de revestimiento disponibles en varias medidas y acabados.

CON PERFIL

- Fabricados con **tablero de 16 mm** de grueso.
 - * Solo disponible con perfil SEVEN.
 - * Altura máxima estándar de 250 cm.
 - * Las puertas se suministran mecanizadas, con bisagras rectas con freno y con kit de cercos laterales 70x30.
 - * Molduras de revestimiento disponibles en varias medidas y acabados.

Índice

Frentes correderas

Lisos, decorados y combinados	04/05
Lacados	06

Frentes abatibles

Lacados en tablero 19 mm	07
Ejemplos modelos lacados	08
Abatibles perfil SEVEN	09
Serie lisa en tablero 19 mm	10

Cuadrante de acabados

11

Interiores de armario

Tarifa de módulos	12
Ejemplos aplicación tarifa	13
Cajoneras y zapateros	14
Complementos de interior	15

Frentes correderas lisos, decorados y combinados.

Modelos Lisos

medida hoja (ancho hasta)	liso melamina	liso madera	liso lacado	liso plata	crystal color	crystal especial
50 cm	128	260	162	174	226	266
60 cm	136	270	178	192	256	302
70 cm	138	310	186	204	278	336
80 cm	144	322	204	226	302	368
90 cm	158	336	222	238	336	404
100 cm	160	374	232	250	360	436

Modelos Decorados

medida hoja (ancho hasta)	liso melamina	liso madera	liso lacado	liso plata	crystal color	crystal especial
50 cm	138	284	174	184	238	278
60 cm	150	298	192	206	268	316
70 cm	156	346	202	218	296	350
80 cm	164	364	220	246	320	388
90 cm	176	380	242	258	354	424
100 cm	180	426	252	270	382	458

(máximo 4 japonesas por hoja)

4

Modelos Combinados

medida hoja (ancho hasta)	liso melamina			liso madera			liso lacado		
	luna plata	crystal color	crystal especial	luna plata	crystal color	crystal especial	luna plata	crystal color	crystal especial
50 cm	172	210	236	280	318	344	182	222	252
60 cm	190	236	264	302	348	380	206	254	274
70 cm	200	254	292	336	390	428	218	274	298
80 cm	220	274	320	362	416	460	244	298	328
90 cm	236	304	350	382	450	496	262	332	362
100 cm	246	320	374	414	492	544	274	352	388

(máximo 4 japonesas por hoja)

- Los modelos con perfiles chapados en madera, solo están disponibles para el perfil STAR-8.
- Los modelos con luna o cristal que lleven perfilera en madera se incrementarán en 58€/hoja para modelos lisos y 78€/hoja para modelos decorados y combinados.
- Los modelos que lleven más de 4 japonesas, tendrán un incremento de 24€/hoja.
- El perfil SEVEN tiene un incremento de 50€/hoja e incluye un tirador de embutir o un asa plata.

Juego de Guías, Cercos y Molduras

kit de guías + cercos laterales + 2 molduras verticales + 1 tapetón

medida frente armario (ancho hasta)	melamina	lacado	madera
130 cm	96	144	160
180 cm	112	160	174
270 cm	136	186	204
360 cm	174	238	270

Molduras / Tapetones (precio unidad)

medidas/tipo	melamina	lacado	madera
Moldura 270 x ancho *	12	18	22
Moldura 360 x ancho *	16	26	30
Moldura Tapetón 270x20	16	26	36

* Varias opciones.

** Disponibilidad de anchos y gruesos en cuadrante de acabados pág. 11.

Decoraciones Especiales

medidas/tipo	melamina	lacado
Decoracion horizontal de 70 mm	22	36
Decoracion horizontal de 200 mm	28	46
Aspa y palillera de 20x8 mm	34	64
Japonesa vertical perfil FINE	48	48
Japonesa enmarque ingletada	80	80



Aplicación de Tarifa

Escoger el modelo de hoja deseado y complementarlo con el juego de guías, cercos y molduras.

EJEMPLO DE APLICACIÓN DE TARIFA

Frente de 250x180 en dos hojas, modelo combinado tablero melamina albar arena / cristal color.

2 hojas hasta 90 cm ancho	2x304	608
Kit de guías, cercos y molduras melamina albar arena, hasta 180 cm ancho	1	112
TOTAL		720

Serie Lacada.

Frentes Correderas Lacados

medida hoja (ancho hasta)	liso lacado	fresados	fresados diseño	pantograf.	pantograf. diseño	vidrieros con cristal/tablero detalle
50 cm	162	190	202	232	246	298
60 cm	178	210	222	260	274	344
70 cm	186	228	244	288	304	382
80 cm	204	250	264	316	334	428
90 cm	222	268	288	340	360	462
100 cm	232	290	306	370	392	512

6

Juego de Guías, Cercos y Molduras

kit de guías + cercos laterales + 2 molduras verticales + 1 tapetón

medida frente armario (ancho hasta)	papel laca	lacado
130 cm	96	144
180 cm	112	160
270 cm	136	186
360 cm	174	238

- Los modelos con perfil SEVEN, tendrán un incremento de 50€/hoja e incluyen un tirador de embutir o asa plata.



Aplicación de Tarifa

Escoger el modelo de hoja deseado y complementarlo con el juego de guías, cercos y molduras.

EJEMPLO DE APLICACIÓN DE TARIFA

Frente de 250x170 dos hojas, modelo pantografiado.

2 hojas hasta 90 cm ancho	2x340	680
Kit de guías, cercos y molduras lacadas, hasta 180 cm de ancho	1	160
TOTAL		840

Serie Lacada.

Frentes Abatibles - tablero 19 mm.

medida hoja (ancho hasta)	liso lacado	fresados	fresados diseño	pantograf.	pantograf. diseño	vidrieros sin cristal
40 cm	120	122	128	154	168	192
50 cm	142	144	158	188	206	228
60 cm	170	172	184	224	246	262

Molduras / Tapetones (precio unidad)

medidas/tipo	papel laca	lacado
Moldura 270 x ancho *	12	18
Moldura 360 x ancho *	16	26
Moldura Tapetón 270x20	16	26

* Varias opciones.

** Disponibilidad de anchos y gruesos en cuadrante de acabados pág. 11.

Cercos y Complementos

medidas/tipo		
Kit de cercos 70x30		
Bisagra recta unidad		4
Pulsador push unidad		4
		12
		22
		42

- Para pedidos con kit de cercos, deben facilitar la medida del hueco de luces.
- Para pedidos de hojas sueltas, deben facilitar la medida de fabricación de la hoja.
- Para evitar torceduras en las hojas abatibles, no aconsejamos medidas superiores a 240 cm de alto y 60 cm de ancho. En caso de solicitud, Comarvi no se responsabiliza de este problema.



Aplicación de Tarifa

Escoger el modelo de hoja deseado y complementarlo con el kit de cercos y molduras.

EJEMPLO DE APLICACIÓN DE TARIFA

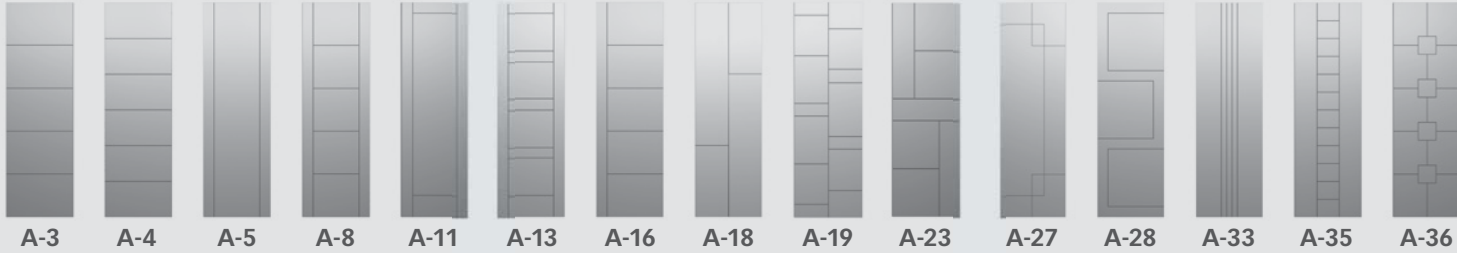
Frente 240x120 en dos hojas, modelo fresado con asa plata.

2 hojas 60 cm de ancho	2x172	344
kit cercos 70x30 - 2 hojas	1x84	84
3 molduras 70x19	3x18	54
tirador asa plata	2x22	44
TOTAL		526

Modelos de ejemplo. Múltiples opciones de fabricación.

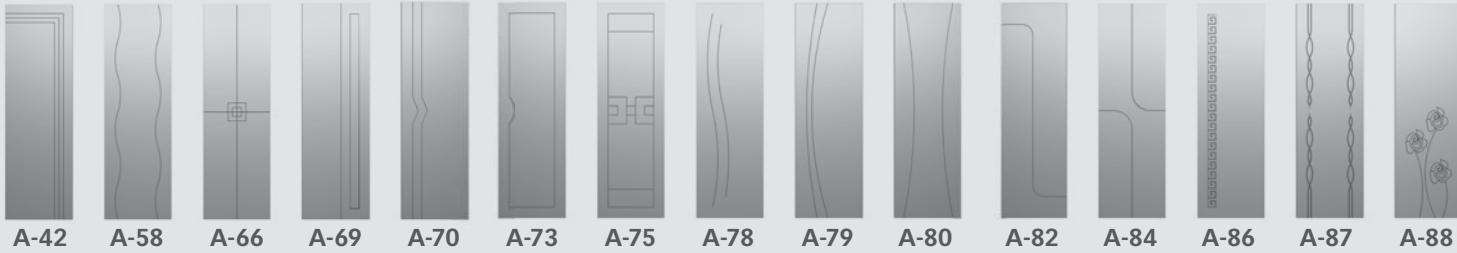
Grupo fresados (pico gorrión)

A



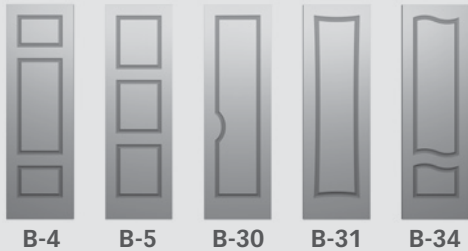
Grupo fresados diseño (pico gorrión)

A



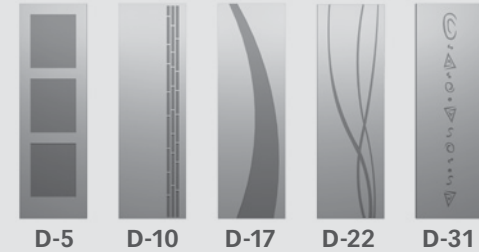
Grupo pantografiados (ángulo recto y biselado)

B



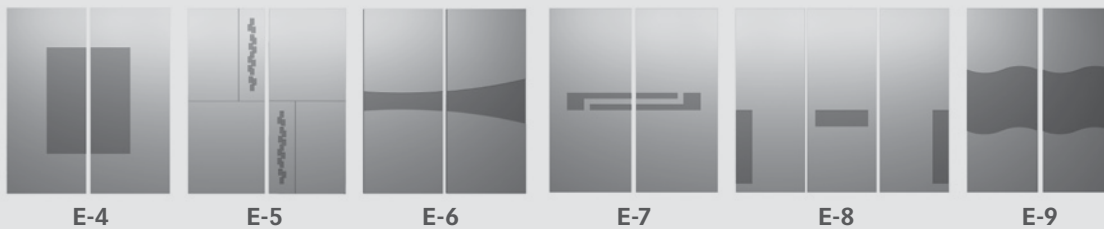
Grupo pantografiados diseño

D



Grupo pantografiados diseño vidrieras (con cristal o tablero detalle)

E



Abatibles Perfil Seven. Modelos lacados, lisos, decorados y combinados.

Modelos Lacados

medida hoja (ancho hasta)	fresados	fresados diseños	pantograf.	pantograf. diseño	vidrieros sin cristal
40 cm	196	206	236	250	300
50 cm	214	226	262	278	348
60 cm	234	250	292	308	386

Modelos Lisos

medida hoja (ancho hasta)	liso melamina	liso lacado	luna plata	cristal color	cristal especial
40 cm	124	166	166	224	262
50 cm	132	182	182	252	298
60 cm	134	192	194	276	330

Modelos Decorados

medida hoja (ancho hasta)	liso melamina	liso lacado	luna plata	cristal color	cristal especial
40 cm	134	176	176	236	276
50 cm	148	196	196	266	310
60 cm	150	208	210	292	346

(máximo 4 japonesas por hoja)

Modelos Combinados

medida hoja (ancho hasta)	liso melamina			liso lacado		
	luna plata	cristal color	cristal especial	luna plata	cristal color	cristal especial
40 cm	168	206	232	186	226	266
50 cm	184	232	262	210	258	282
60 cm	196	250	288	222	278	300

(máximo 4 japonesas por hoja)

Juego de Cercos y Molduras

medidas/tipo	melamina	lacado
Kit 1 hoja: cercos + 3 molduras + 4 bisagras	92	142
Kit 2 hojas: cercos + 3 molduras + 8 bisagras	114	162
Tirador de embutir o asa plata	22	22

Molduras / Tapetones (precio unidad)

medidas/tipo	papel laca	lacado
Moldura 270 x ancho *	12	18
Moldura 360 x ancho *	16	26
Moldura Tapetón 270x20	16	26

* Varias opciones.

** Disponibilidad de anchos y gruesos en cuadrante de acabados pág. 11.

Decoraciones Especiales

medidas/tipo	melamina	lacado
Decoracion horizontal de 70 mm	22	36
Decoracion horizontal de 200 mm	28	46
Aspa y palillera de 20x8 mm	34	64

* Los modelos que lleven más de 4 japonesas, tendrán un incremento de 24€ por hoja.

Serie Lisa. Frentes Abatibles - Tablero 19 mm melamina.

Modelos Lisos

alto de hoja (hasta)	ancho de hoja (hasta)			
	40 cm	50 cm	60 cm	65 cm
270 cm	70	84	92	98
270 cm (hoja+maletero)	92	112	122	128
135 cm	44	50	54	58
68 cm	30	34	36	38

* Para pedidos con kit de cercos, deben facilitar la medida del hueco de luces.
Para pedidos de hojas sueltas, deben facilitar la medida de fabricación de la hoja.

Cercos, molduras y complementos

	1 hoja	2 hojas
Kit cercos 70x30	42	50
Kit cercos 70x30 (hoja+maletero)	50	58
Kit cercos 70x30 (hasta 135 cm)	26	34
Kit cercos 70x30 (hasta 65 cm)	18	26
Moldura 2700x80x16 mm	12	12
Moldura 2700x70x19 mm	12	12
Moldura 2700x200x12 mm	16	16
Bisagra recta unidad	4	4
Pulsador push unidad	4	4
Incremento por bisagras 180°	12/hoja	12/hoja
Tirador asa plata	22	22

Costados (19mm)

altura máxima (2750 mm)	hasta 650 mm.			hasta 1000 mm.		
	sin cantear	1 largo canteado	2 largos canteados	sin cantear	1 largo canteado	2 largos canteados
melaminas	48	54	60	96	102	110
MDF	54	66	76	86	96	108
lacado	128	138	148	190	198	208

Costados chapa (16mm)

altura máxima (2540 mm)	hasta 600 mm.			hasta 900 mm.		
	sin cantear	1 largo canteado	2 largos canteados	sin cantear	1 largo canteado	2 largos canteados
chapa sin barniz	66	76	84	98	110	118
chapa barniz	132	142	152	196	206	214

Aplicación de Tarifa

Escoger el modelo de hoja deseado y complementarlo con el kit de cercos y molduras.

EJEMPLO DE APLICACIÓN DE TARIFA

Frente abatible: 240 cm (alto) x 120 cm (ancho) en dos hojas

2 hojas - 60 cm ancho	2x92	184
Kit 2 hojas - cercos 70 x 30	1	50
Molduras - 2700 x 80 x 16	3x12	36
TOTAL		270

Cuadrante acabados.

	Perfilería										Tablero			Cercos y Molduras																						
	Perfil star 6 - star 9	Perfil star 8	Perfil sun 6 - sun 9	Perfil sun 8	Japonesa 20	Perfil fine	Japonesa Fine (Hor. Vert)	Perfil seven	Perfil four	Guia superior	Interior-19	Serie detalle-10	Abatible-19	Cerco 2700*70*30	Cerco 2700*70*19	Tapetón 2700*200*12	Tapetón 2700*200*8	Moldura 3600/2700*90*19	Moldura 3600/2700*70*19	Moldura 3600/2700*90*16	Moldura 3600/2700*80*16	Moldura 3600/2700*70*16	Moldura 3600/2700*60*16	Moldura 2700*90*12	Moldura 2700*80*12	Moldura 2700*70*12	Moldura 2700*60*12	Moldura 2700*90*10	Moldura 2700*70*10	Moldura 2700*90*8	Moldura 2700*70*8	Moldura 2700*20*8				
Aluminio Plata	•	•	•	•	•	•	•	•	•																											
Melamina Papel para lacar	•	•	•	•	•	•	•	•	•				•	•	•	•	•	•	•	•	•	•	•	•	•	•	•	•	•	•	•	•	•	•	•	
Melamina Acero Inox	•	•	•	•	•	•	•	•	•				•	•	•	•			•	•	•	•		•											•	
Melamina Blanco Super	•	•	•	•	•	•	•	•	•	•	•	•	•	•	•	•	•	•	•	•	•	•	•	•	•	•	•	•	•	•	•	•	•	•	•	•
Melamina Arcade						•	•			•	•	•	•	•	•	•						•														
Melamina Harry						•	•			•	•	•	•	•	•	•						•														
Melamina Nogal Silver						•	•			•	•	•	•	•	•	•						•														
Melamina Nebraska						•	•			•	•	•	•	•	•	•						•														
Melamina Amalfi						•	•			•	•	•	•	•	•	•						•														
Melamina Oku Gold		•			•					•	•	•	•	•	•	•						•														
Melamina Oku Nature		•			•					•	•	•	•	•	•	•						•														
Melamina Roble Mallado		•			•					•	•	•	•	•	•	•						•														
Melamina Nogal Canaletto		•			•					•	•	•	•	•	•	•						•														
Melamina Milton Miel		•			•					•	•	•	•	•	•	•						•														
Melamina Albar Arena		•			•					•	•	•	•	•	•	•						•														
Melamina Siena		•			•					•	•	•	•	•	•	•						•														
Textil Tesutto		•			•					•	•	•	•	•	•	•						•														
Textil Coral		•			•					•	•	•	•	•	•	•						•														
Textil Cactus		•			•					•	•	•	•	•	•	•						•														
Melamina Aluminio		•			•					•	•	•	•	•	•	•				•	•		•													•
Chapa Roble Barniz		•			•										•							•														
Chapa Haya V. Barniz		•			•										•							•														
Chapa Pino Barniz		•			•										•							•														

Módulos para Interiores de armario.



Características

- Interiores de armario modulares, fabricados en tablero de melamina de 19 mm y trasera de 10 mm de grueso.
- Baldas y divisiones canteadas en PVC de 1 mm.
- Los tableros se suministran taladrados, y espigados con tornillos, metopas y barra de colgar con soportes.

Se fabrican dos tipos de módulos:

- **Módulo simple:** perímetro sin cantear, baldas remetidas para frentes correderas o abatibles con cerco. Las medidas máximas de fabricación estándar son 270 cm de alto y 65 cm de fondo. Las baldas y divisiones a 55 cm de fondo.
- **Módulo vestidor:** perímetro canteado, y baldas enrasadas para vestidores sin puertas o puertas abatibles directas a módulo. Medidas máximas de fabricación estándar 270 cm de alto y 60 cm de fondo.

Incrementos

- Módulo maletero independiente: 10% de incremento hasta 270 cm de alto, 20% de incremento para más de 270 cm.
- Unión de módulos simples, sumar módulos e incrementar el 10%.
- Módulos en esquina, incremento del 20% sobre el módulo que hace esquina.
- Módulos con distinto fondo, 10% de incremento.
- Módulos con acabados en distintos tonos, 10% de incremento.
- Para otras medidas de fabricación de ancho y fondo consultar posibilidad y precio.

Dimensiones Módulos

Anchos (cm.)	módulo simple	módulo vestidor
hasta 40	148	162
hasta 60	172	190
hasta 80	200	220
hasta 120	240	264
hasta 160	292	322
hasta 200	346	382

Baldas / Divisiones

Anchos (cm.)	módulo vestidor
hasta 40	12
hasta 60	14
hasta 80	18
hasta 120	26
hasta 160	32
hasta 200	38
hasta 270	48

Cómo realizar su pedido

- Utilizar la plantilla de pedidos proporcionada y dibujar la distribución deseada.
- Indicar acabado y medidas de fabricación de alto, ancho y fondo.
- Especifique tipo de módulo (simple o vestidor) y características (maletero partido, distintos tonos, etc.).
- Aplique el precio a los módulos elegidos, sume el incremento si lo hay y posteriormente incremente con las divisiones, baldas, cajoneras o complementos que necesite.
- En caso de necesitar suplementar el módulo se ofrece paquete de calzos a 7€ /4 unidades o patas regulables a 1,8 €/unidad.

Ejemplos aplicación de tarifa de interiores modulares.

Interior con dos módulos bajos simples y maletero partido entero, cajonera de 4 cajones y 2 baldas.



250 x ancho x 65	hasta 160		hasta 240	
2 Módulos simples	200x2	400	240x2	480
Unión módulos simples	10%	40	10%	48
Maletero partido entero	10%	44	10%	52,8
Baldas + tapa cajonera	3x18	54	3x26	78
Cajonera 4 cajones 75X50	1	272	100x50	290
TOTAL		810		948,8

Interior con un módulo vestidor (perímetro canteado), cajonera de 4 cajones y 1 balda.



250 x ancho x 65	hasta 120		hasta 160	
1 Módulo vestidor	1	264	1	322
Maletero partido entero	10%	26,4	10%	32,2
1 Balda	1	14	1	18
Cajonera 4 cajones 60X50	1	256	80x50	272
TOTAL		560,4		644,2

Interior con tres módulos bajos simples y maletero partido en dos, cajonera de 4 cajones, 1 costado y 8 baldas.



250 x ancho x 65	hasta 240		hasta 360	
3 Módulos simples	200x3	600	240x3	720
Unión módulos simples	10%	60	10%	72
Maletero partido entero	10%	66	10%	79,2
1 Costado de 200 cm	1	38	1	38
1 Balda+tapa cajonera	2x18	36	2x26	52
6 Baldas	6x12	72	6x14	84
Cajonera 4 cajones 75X50	1	272	100x50	270
TOTAL		1144		1315,2

Interior con dos módulos vestidor (perímetro canteado), maletero partido, 7 baldas y 1 costado.



250 x ancho x 60	hasta 160		hasta 240	
2 módulos vestidor	2x220	440	2x264	528
maletero partido	10%	44	10%	52,8
1 costado de 200 cm	1	38	1	38
1 balda grande	1	18	1	26
6 baldas pequeñas	6x12	72	6x14	84
TOTAL		612		728,8

Cajoneras.

Características

Cajoneras con guías ocultas de extracción total con freno, frentes de cajón de 16 cm de alto, interior de cajón en tono textil cactus con fondo de 6 mm, zócalo invertido.

Se pueden solicitar con frente cerrado, bandeja o tirador embutido, en todos los tonos disponibles para interior de armario (ver cuadrante de acabados). El frente de cajón STAR (uñaero) solo está disponible para los tonos textil cactus, coral, blanco y siena.



STAR

BANDEJA

TIRADOR EMBUTIDO

14

Zapatero (barras).



ancho	fondo	número de cajones					
		1	2	3	4	5	6
hasta 40	50	88	124	182	240	296	356
	60	94	132	194	254	316	378
hasta 50	50	92	128	188	246	308	366
	60	100	138	200	264	326	390
hasta 60	50	94	132	194	256	316	378
	60	104	142	208	272	336	402
hasta 70	50	98	136	200	264	326	390
	60	108	148	214	280	348	414
hasta 80	50	104	142	206	272	336	402
	60	112	152	220	290	358	428
hasta 90	50	106	144	212	280	346	414
	60	118	158	230	296	370	440
hasta 100	50	108	148	218	290	356	426
	60	122	164	240	302	384	452
Altura con zócalo invertido		20,5	36,5	52,5	68,5	84,5	100,5

Incrementos

Frente cajón 9 cm	20% sobre cajonera
Frente cajón 19 cm	30% sobre cajonera
Frente cajón 32 cm	igual a dos cajones de 16 cm
Juego de celdillas	40 €/ cajón
Tirador embutir	8€ / unidad

ancho	fondo	sencillo	sencillo	sencillo	sencillo	doble	doble	doble
			+ 1 cajón	+ 2 cajones	+ 3 cajones		+ 1 cajón	+ 2 cajones
hasta 40	50	124	190	256	322	208	276	360
	60	128	200	270	342	218	290	376
hasta 50	50	128	200	268	338	222	290	376
	60	138	212	284	360	234	306	392
hasta 60	50	144	212	282	356	234	308	392
	60	146	224	298	378	244	324	410
hasta 70	50	146	224	296	372	246	322	408
	60	154	236	312	394	256	336	422
hasta 80	50	154	234	312	388	260	338	424
	60	162	246	326	410	270	356	442
hasta 90	50	162	242	322	404	270	352	438
	60	170	256	340	430	282	370	456
hasta 100	50	170	254	336	422	284	368	454
	60	178	268	356	446	296	386	472

Complementos de armario.




Espejo extraíble "Lago de Sanabria"

Ref	Color	Alto	Fondo	Grosor	Precio
90000	plata	130 cm	42 cm	4 cm	360



Zapatero lateral extraíble 2 y 4 baldas

Ref	Baldas	Color	Fondo	Alto	Precio
62251	2 baldas	cromo	48 cm	27 cm	68
62551	4 baldas	cromo	48 cm	55 cm	104



Pantalonero bajo balda extraíble "Doñana"

Ref	Capacidad	Color	Fondo	Ancho	Precio
37501	30 perchas	cromo	48 cm	69 cm	144

* Perchas no incluidas



Zapatero extraíble adaptable "Oso Pardo"

Ref	Baldas	Fondo	Ancho	Precio
63401	cromo	48 cm	38/60	62
63501	cromo	48 cm	48/80	64
63601	cromo	48 cm	58/100	68
63121	cromo	48 cm	75/120	80



Pantalonero bajo balda extraíble "Moncayo"

Ref	Capacidad	Color	Fondo	Ancho	Precio
35501	15 perchas	cromo	48 cm	35 cm	96

* Perchas no incluidas



Elevador ropa Basic

Ref	Color	Peso	Ancho	Precio
74000	gris	10 kg	54/70	74
74100	gris	10 kg	70/95	76
74200	gris	10 kg	90/120	78



Percha pantalonero "Doñana y Moncayo"

Ref	Color	Ancho	Precio
53371	cromo	34 cm	5



Pantalonero extraíble con goma antideslizante

Ref	Barras	Color	Fondo	Ancho	Precio
31091	9 barras	cromo	38 cm	34 cm	72
31121	12 barras	cromo	48 cm	34 cm	84
31141	14 barras	cromo	55 cm	34 cm	104



Barra lateral fija

Ref	Color	Longitud	Precio
42301	cromo	30 cm	20
42351	cromo	35 cm	22



Barra de extracción total "Halcón"

Ref	Color	Ancho	Precio
43351	cromo	35 cm	54
43401	cromo	38 cm	56
43501	cromo	48 cm	64
43801	cromo	77 cm	100

* Perchas no incluidas



Separador guías extraíbles

Ref	Color	Longitud	Precio
23006	plata	3 cm	6
23008	negro	3 cm	6

* 2 unidades

comarvi

Polígono Industrial "Las Cabezas"
Calle Codriana, naves 72-74
45860 VILLACAÑAS (TOLEDO)
T +34 925200947

www.comarvi.com